

**Bullets Datos de Seguridad Foro de Precandidatos Bogotá**

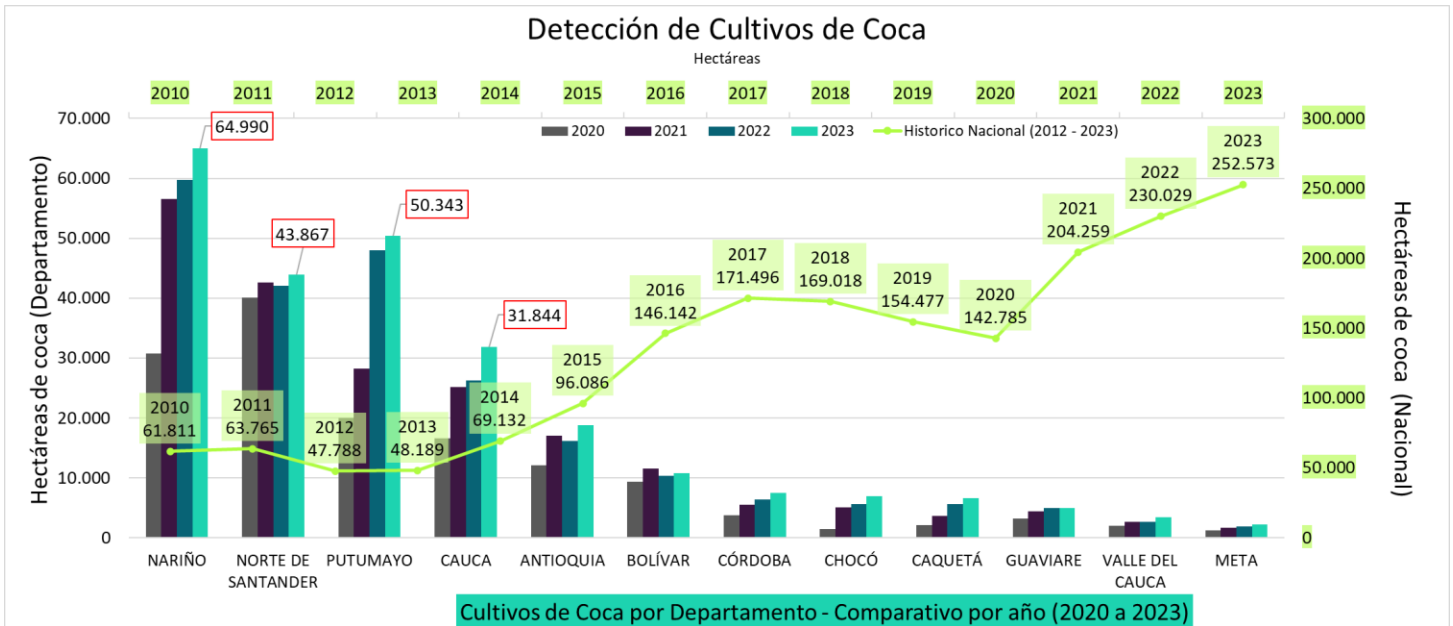
**Versión:** V2-25/11/2024

Elaborado por: José Alejandro Castellanos Ortega

Revisado por: Andrés Felipe Parra Patiño

Subdirección de Planeación y Gestión Territorial

**1. Cómo vamos en la lucha contra las drogas en el país:**



- **Aumento sostenido de cultivos de coca desde el 2021 con un mayor crecimiento en número de hectáreas en Nariño y Putumayo.**
- **Inefectividad de los acuerdos de paz, ya que con estos se establece el compromiso de eliminar y erradicar los cultivos de coca, cannabis y amapola.**



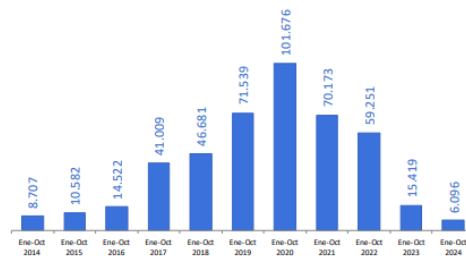
### ERRADICACIÓN MANUAL DE CULTIVOS DE COCA (Hectáreas)

Cifras preliminares sujetas a variación.

Histórico nacional



Corrido del año



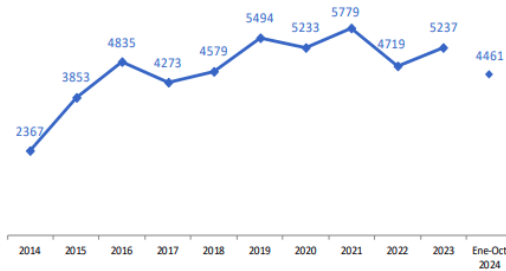
- Disminución significativa en la erradicación de cultivos de coca durante el 2.024 siendo la más baja desde 2014.
- Política del gobierno actual poco efectiva en la lucha contra las drogas.



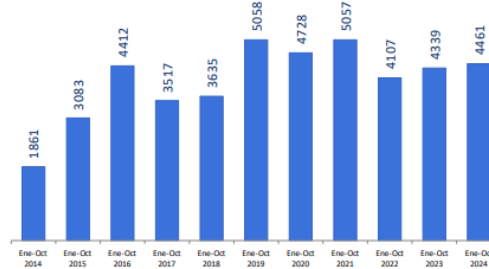
### INFRAESTRUCTURA DE PRODUCCIÓN DE DROGAS ILÍCITAS DESTRUIDA

Cifras preliminares sujetas a variación.

Histórico nacional



Corrido del año



- Disminución en la destrucción de laboratorios de drogas ilícitas.

Desde 2022, los cultivos de coca han aumentado consistentemente, especialmente en Nariño. La erradicación ha disminuido drásticamente, de 130,147 hectáreas en 2020 a solo 6,096 hectáreas en octubre de 2024, una reducción del 95%. A pesar del incremento del 20% en el consumo mundial de drogas, la política gubernamental actual no tiene una estrategia efectiva para mitigar la producción y erradicación de cultivos ilícitos. Además, se han destruido alrededor de 4,000 laboratorios de drogas ilícitas por año, lo cual difiere con el aumento de los cultivos.

Fuentes:

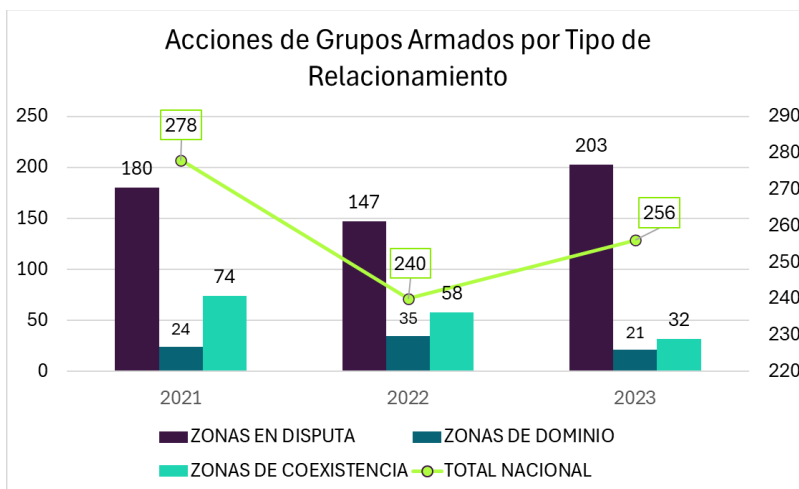
Datos Abiertos Gobierno de Colombia:

- <https://www.datos.gov.co/Justicia-y-Derecho/Deteccion-de-Cultivos-de-Coca-hect-reas-/acs4-3wgp/data>

Ministerio de Defensa:

- <https://www.mindefensa.gov.co/defensa-y-seguridad/datos-y-cifras/informacion-estadistica>

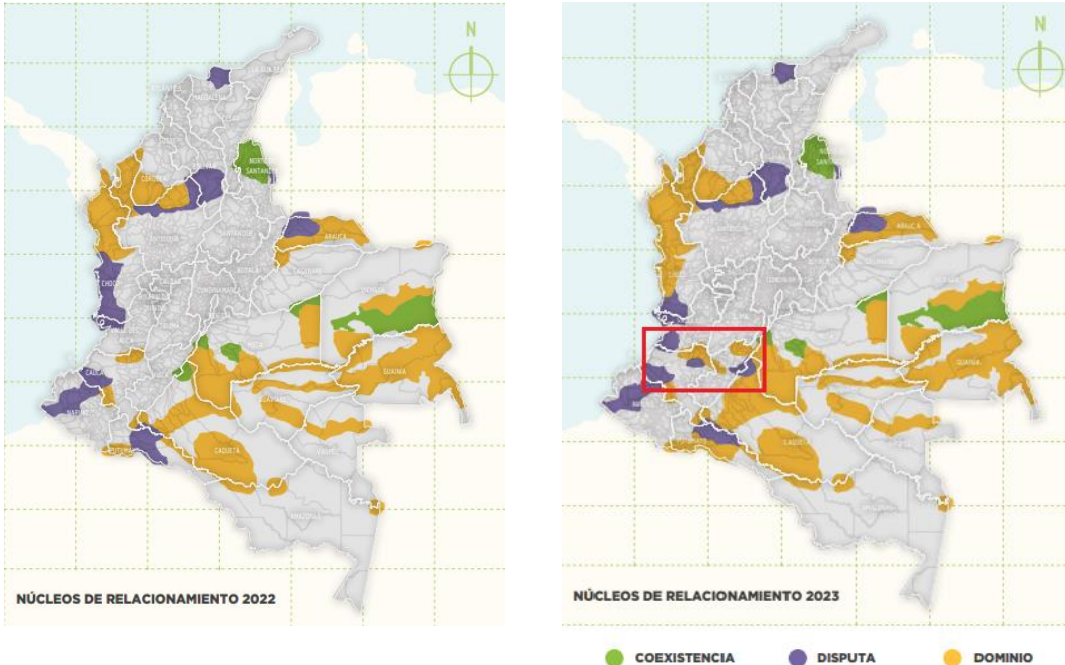
## 2. Grupos armados ilegales disputan control territorial.



- **Acciones del Gobierno en seguridad y diálogos con grupos armados no han tenido efectos positivos claros en zonas de conflicto, con nuevas áreas de disputa en Caquetá y Huila, y aumento de acciones de grupos armados ilegales. Zonas de enfrentamiento:**

- Zonas de enfrentamiento: Arauca, Cauca, Bajo Cauca, sur de Bolívar, sur de Choco, Buenaventura.

- Nuevas zonas de disputa: Caquetá y Huila.



- En 2023, las acciones de los grupos armados aumentaron un 11%, revirtiendo la tendencia a la baja de 2021 y 2022.
- Los enfrentamientos entre facciones crecieron un 54%, mientras que los ataques a la infraestructura y bienes civiles se mantuvieron estables y los ataques a la Fuerza Pública disminuyeron un 2%.

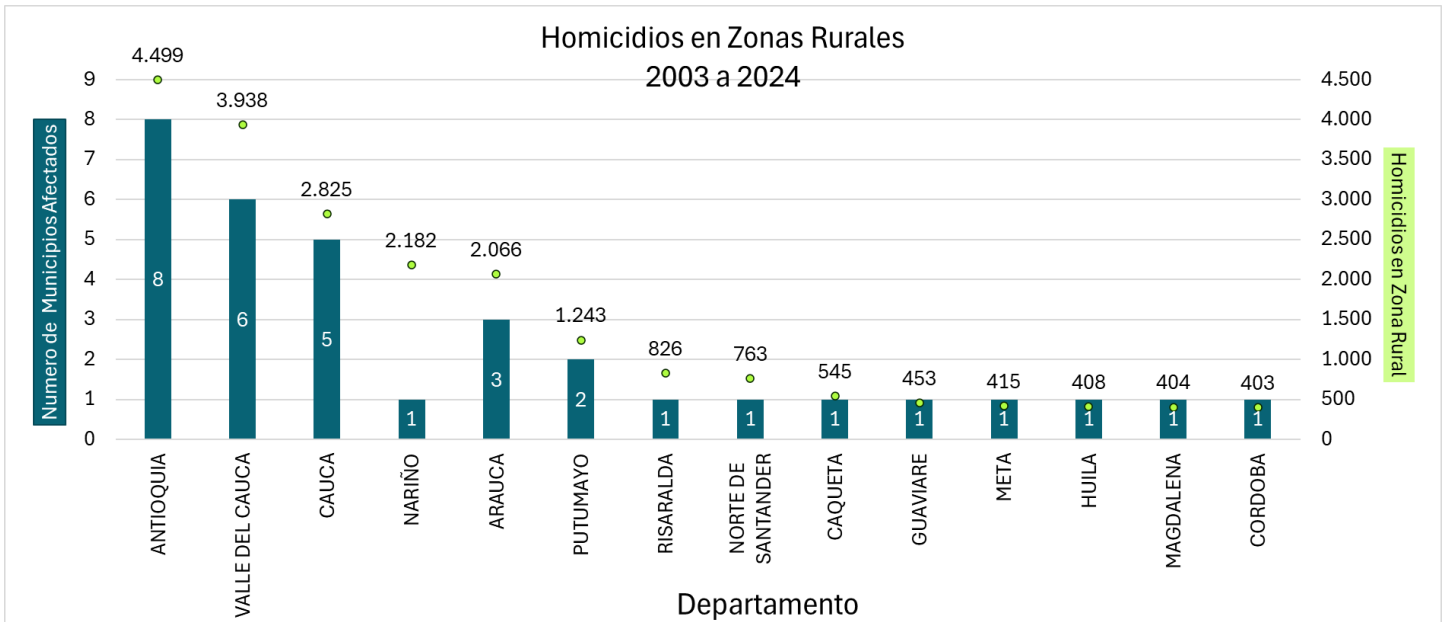
Fuente:

Fundación ideas para la paz:

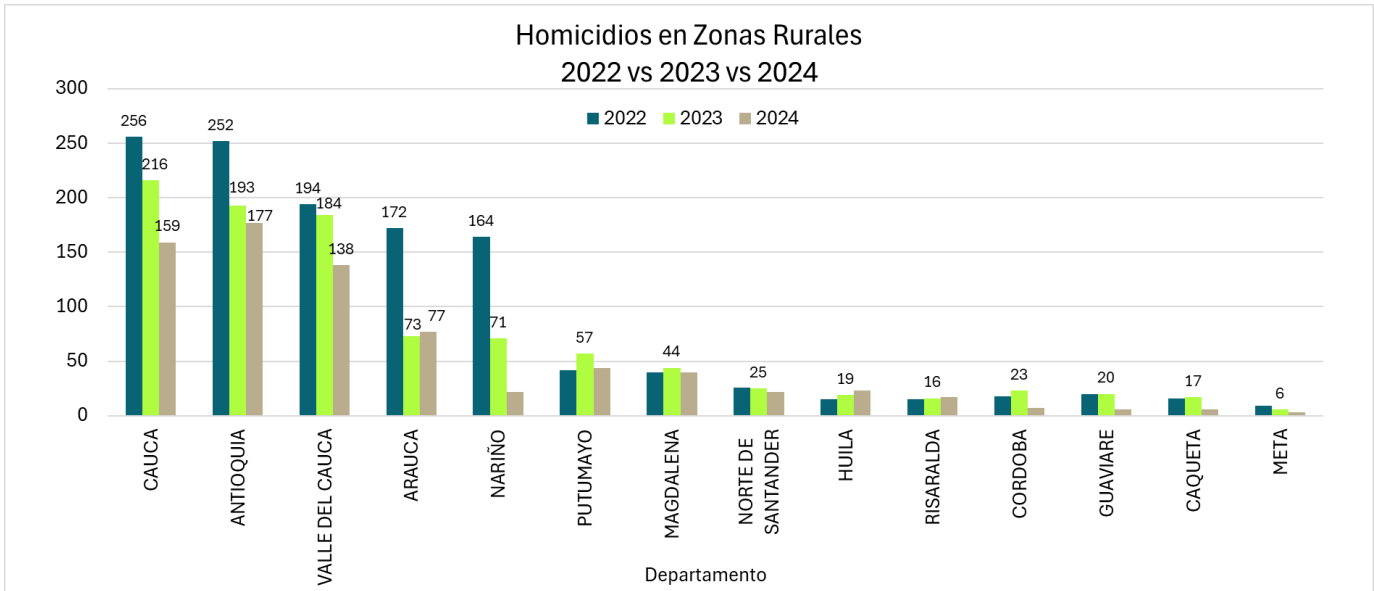
- [https://storage.ideaspaz.org/documents/fip\\_paztotal.pdf](https://storage.ideaspaz.org/documents/fip_paztotal.pdf)

3. ¿Como disminuir los homicidios?, un desafío para la seguridad nacional:

a. Homicidio en Zonas Rurales:

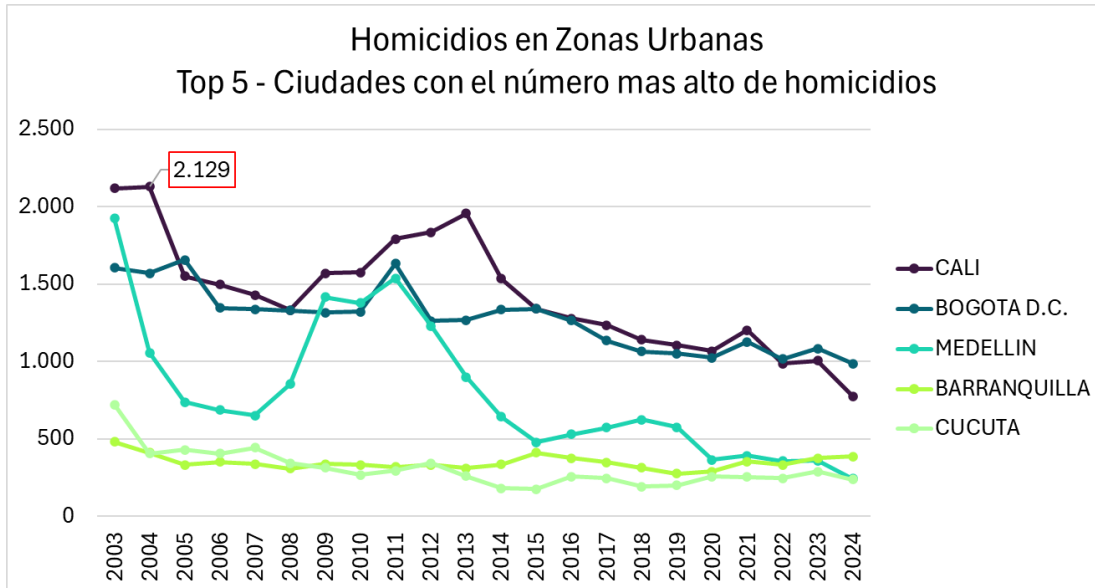


- Principalmente los departamentos de Antioquia, Valle del Cauca, Cauca, Nariño, Arauca y Putumayo son los que históricamente (2003 a 2024) han presentan una mayor incidencia en homicidios en zonas rurales.
- Nariño es el único departamento que cuenta con más de 2.000 homicidios rurales en un solo municipio, específicamente Tumaco.



- **De acuerdo con el RUV (Registro Único de Víctimas), proporción de personas que son víctimas del conflicto armado:**
  - **Antioquia: 2 de cada 10 personas son víctimas (23%)**
  - **Valle del Cauca: 1 de cada 10 personas son víctimas (14%)**
  - **Cauca: 2 de cada 10 personas son víctimas (23%)**
  - **Arauca: 3 de cada 10 personas son víctimas (34%)**
  - **Nariño: 3 de cada 10 personas son víctimas (26%)**

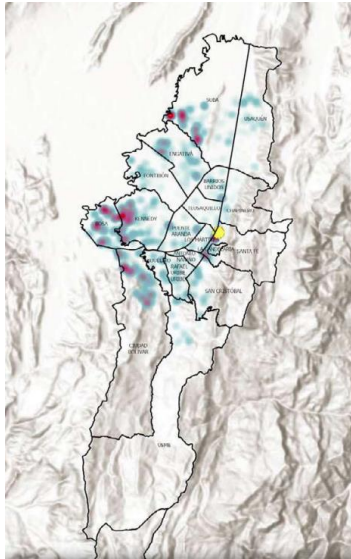
**b. Homicidio en Zonas Urbanas**



- Del número total de homicidios, Cali también lidera en términos de tasa de homicidios por cada cien mil habitantes, con una tasa del 44%, lo que la convierte en una de las ciudades más violentas del país.
- En comparación, Bogotá tiene una tasa de 13.7%

**Dinámicas del conflicto en Bogotá**

- En Bogotá viven aproximadamente más de 376.000 víctimas del conflicto armado. 5 de cada 100 personas (5%) son víctimas:



Mapa de ultima ubicación de víctimas en Bogotá

- Alertas Tempranas de la Defensoría del Pueblo, indican la presencia de Grupos Delincuenciales Organizados (GDO) que se disputan las rutas de conectividad con el distrito y el control de actividades como el microtráfico y el cobro de vacunas de grupos como:
  - Los Paisas
  - Los Rastrojos
  - Tren de Aragua
- En la jornada electoral de 2023 la Defensoría emitió alertas tempranas de riesgo extremo en las localidades de Kennedy, Ciudad Bolívar, Usme y Sumapaz por la presencia de grupos armados como:
  - Clan del Golfo
  - ELN
  - Disidencias de las FARC-EP
  - Actores criminales transnacionales

Fuentes:

Colaboración DNP

- <https://colaboracion.dnp.gov.co/CDT/Desarrollo%20Territorial/SisPT/Boletin%2010%20MITI%20Unidad%20para%20las%20Victimas.pdf>

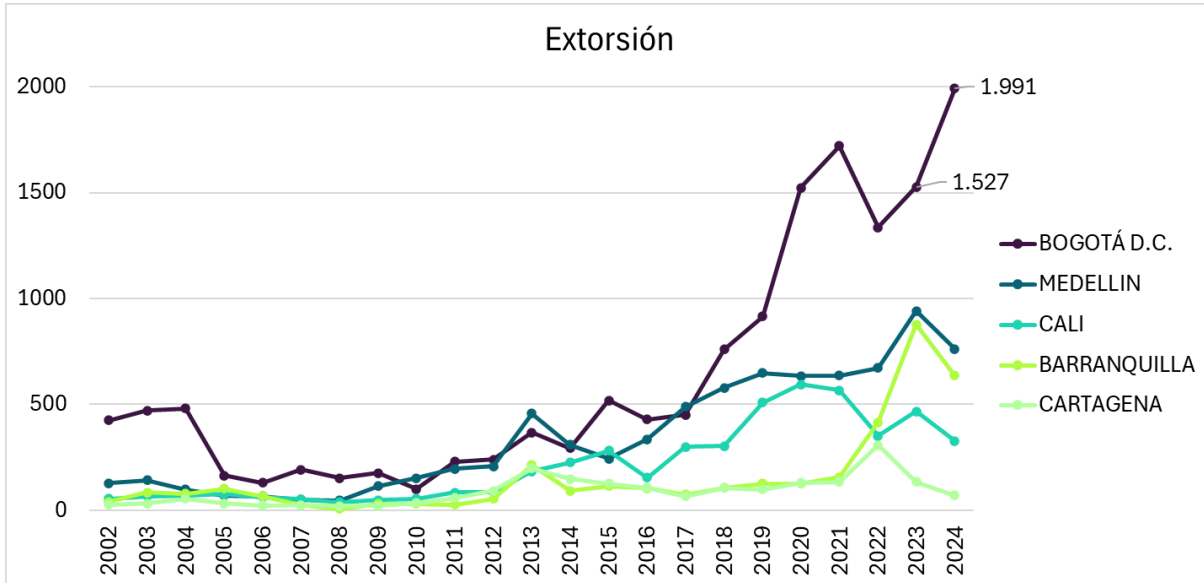
Ministerio de Defensa:

- <https://www.mindefensa.gov.co/defensa-y-seguridad/datos-y-cifras/informacion-estadistica>



#### 4. Una amenaza creciente para la economía, ¿cómo mitigamos la extorsión?

Top 5 de ciudades cabeceras que presentan la mayor incidencia en el delito de extorsión:



- **Incremento en Bogotá:** Entre enero y octubre de 2024, Bogotá reportó 1.991 casos de extorsión, lo que representa un aumento del 30% en comparación con el periodo de 2023, cuando se registraron 1.527 casos.
- Bogotá es la única ciudad capital que para 2024 presenta una tendencia alcista en extorsiones.

Fuente:

Ministerio de Defensa:

- <https://www.mindefensa.gov.co/defensa-y-seguridad/datos-y-cifras/informacion-estadistica>

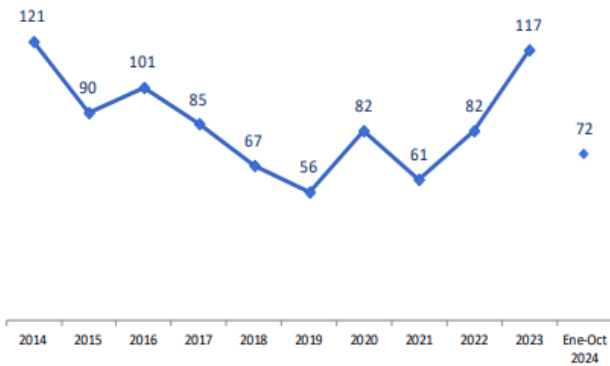
**5. Medidas de seguridad en alerta, combatir el secuestro.**



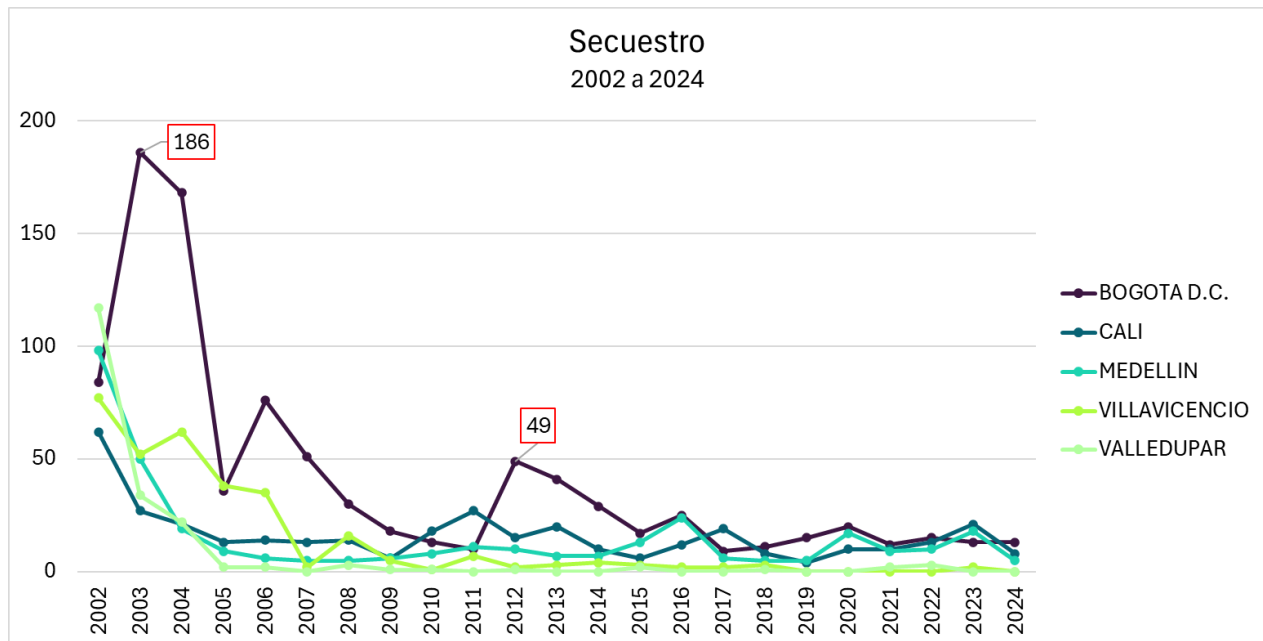
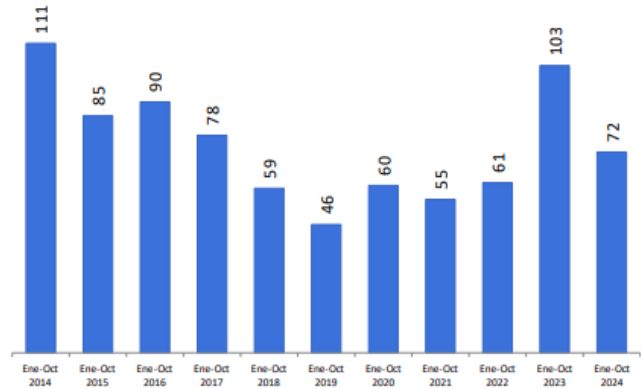
**SECUESTRO SIMPLE**

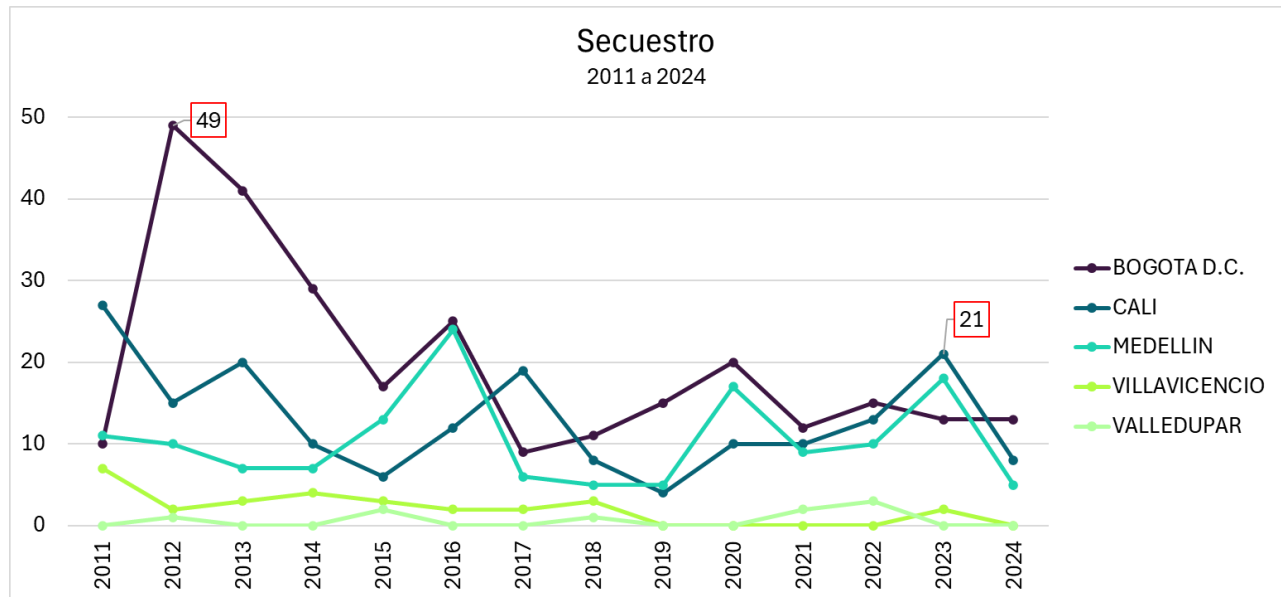
Cifras preliminares sujetas a variación.

**Histórico nacional**



**Corrido del año**





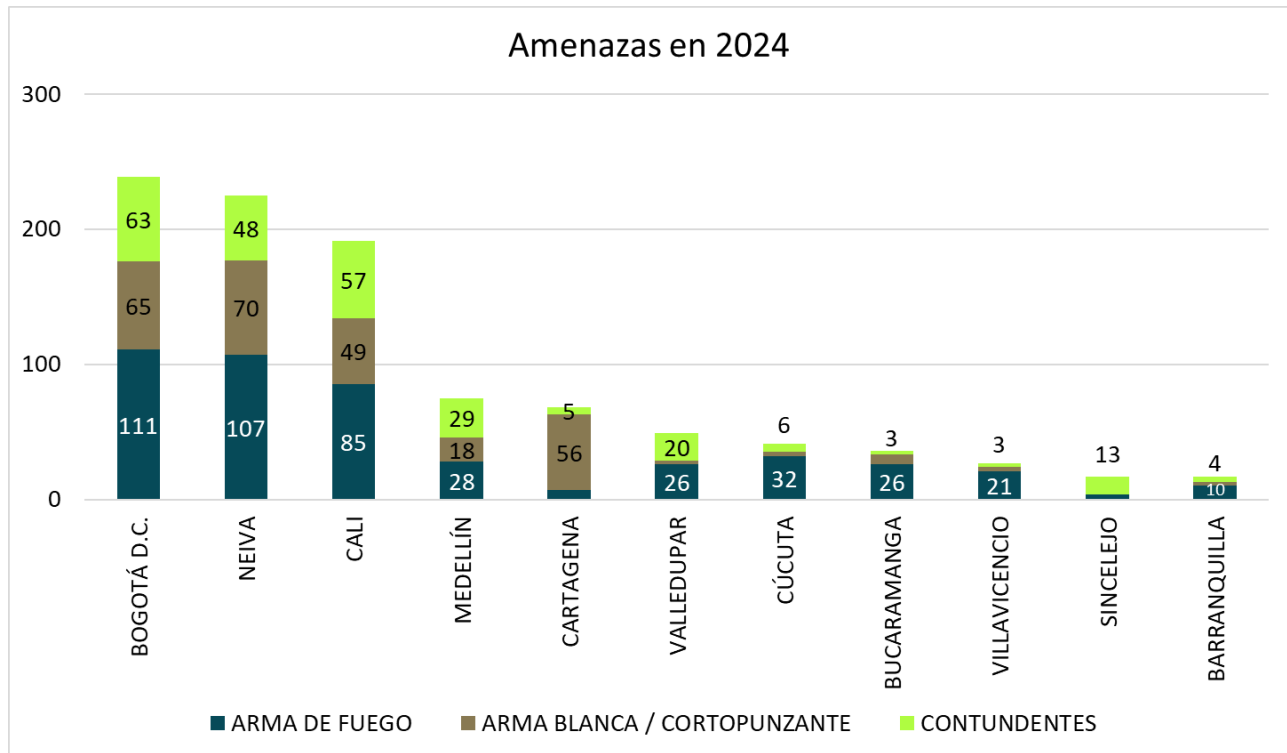
- Durante el gobierno de Iván Duque, se reportaron 658 casos de secuestro. Sin embargo, bajo la administración de Gustavo Petro, ya se han denunciado más de 590 secuestros en solo dos años.
- Para el año 2023 se presentaron 117 secuestros, cifras que no se observaban desde el 2014, lo cual evidencia un deterioro en la efectividad de la política de seguridad del actual gobierno.

Fuente:

Ministerio de Defensa:

- <https://www.mindefensa.gov.co/defensa-y-seguridad/datos-y-cifras/informacion-estadistica>

**6. Amenazas contra la seguridad pública que preocupan a la ciudadanía.**



- Fenalco informa que la inseguridad y delincuencia en Colombia han aumentado un 23% en 2024.
  - El 64% de los comerciantes no se siente seguro en su zona de trabajo.
  - El 57% tampoco en su lugar de residencia.
  - El 30.7% de los encuestados ha sido víctima de robo.

**Fuente:**

**Fenalco – Federación Nacional de Comerciantes Empresarios**

- <https://fenalcobogota.com.co/el-37-de-los-robos-a-comerciantes-se-hacen-a-mano-armada-solo-el-35-de-las-victimas-denuncian-ante-las-autoridades-y-unicamente-el-6-de-los-establecimientos-comerciales-tienen-cameras-de-seguridad-co/>

**Policía Nacional**

- <https://www.policia.gov.co/estadistica-delictiva>